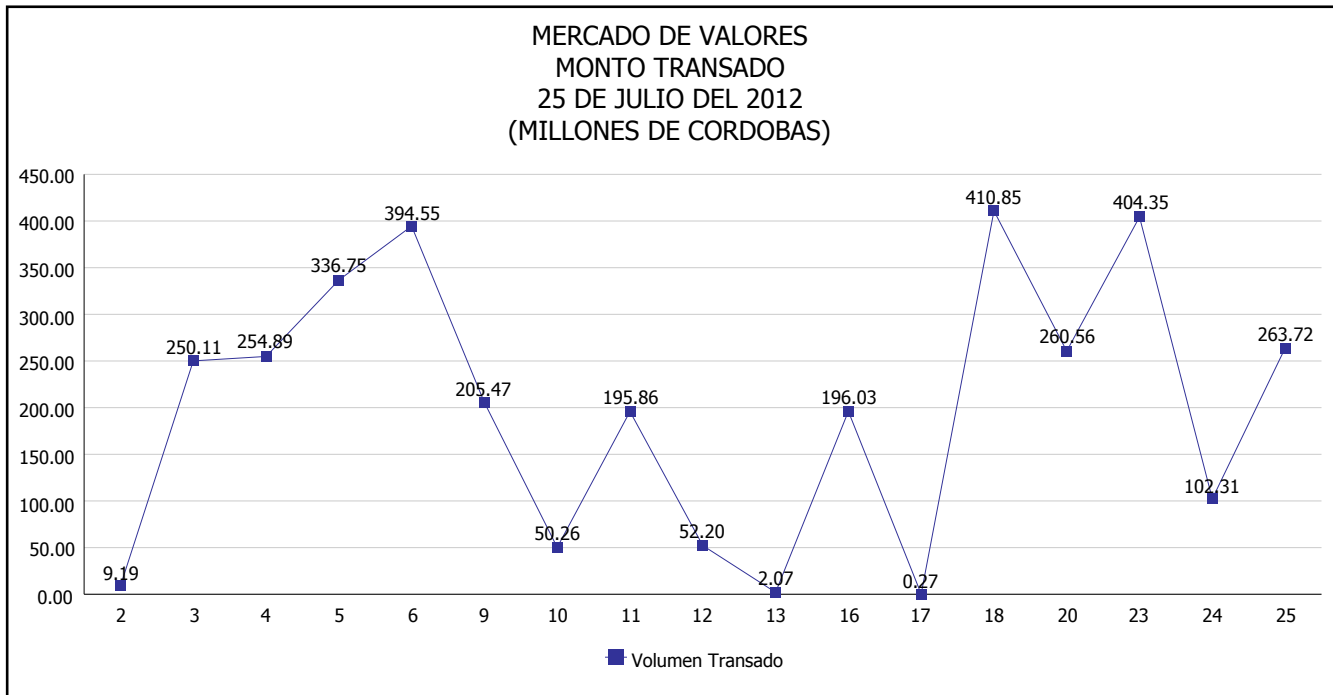


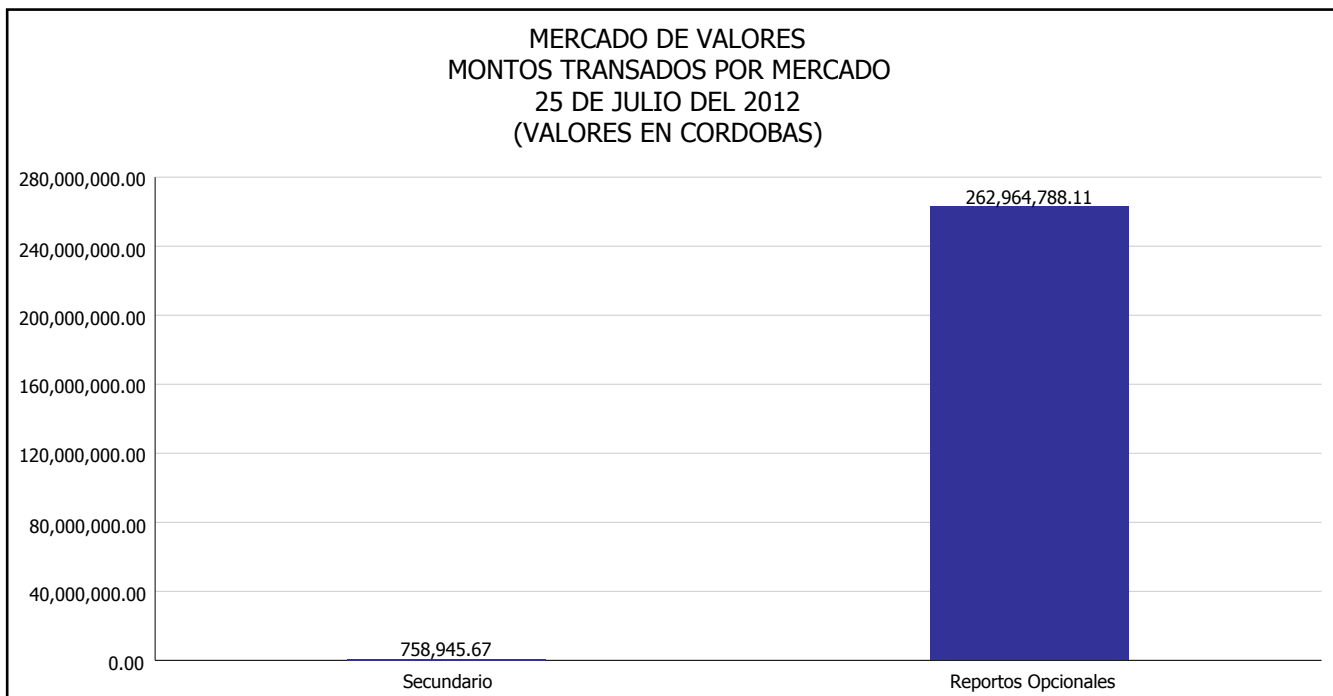


INTENDENCIA DE VALORES INFORME DIARIO MERCADO DE VALORES DE NICARAGUA

Superintendencia de Bancos y de Otras
Instituciones Financieras de Nicaragua



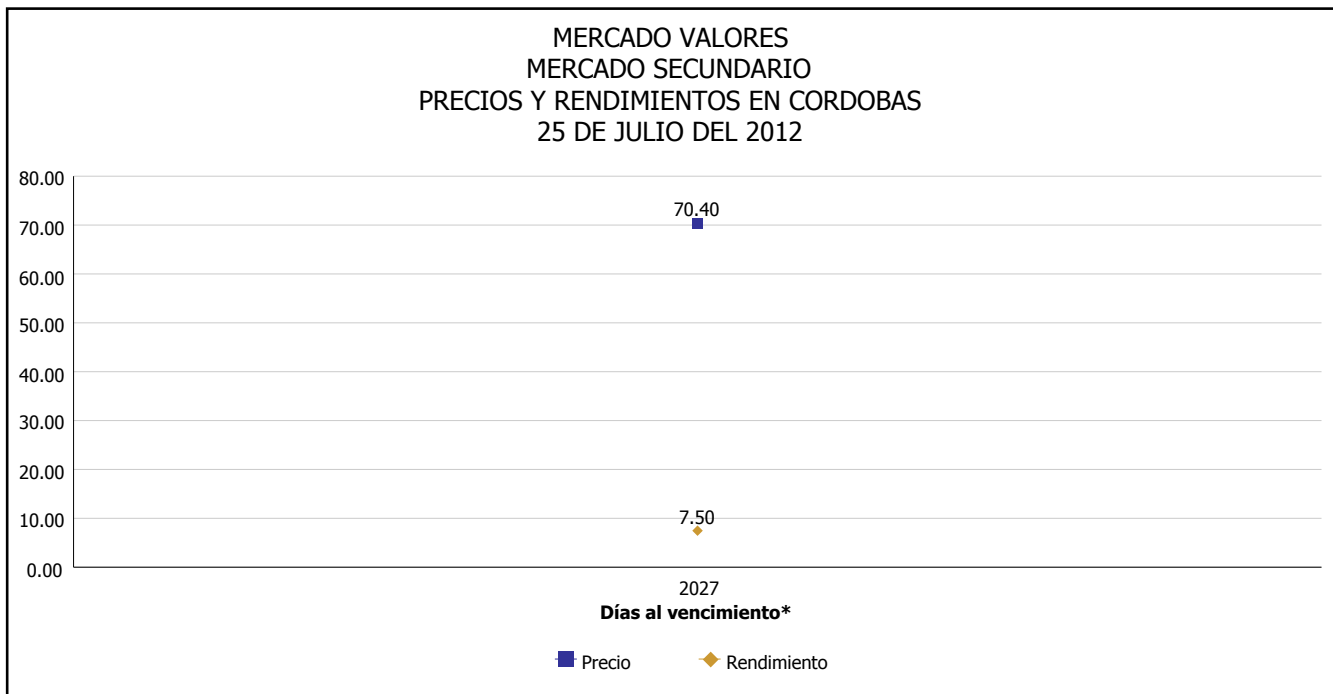
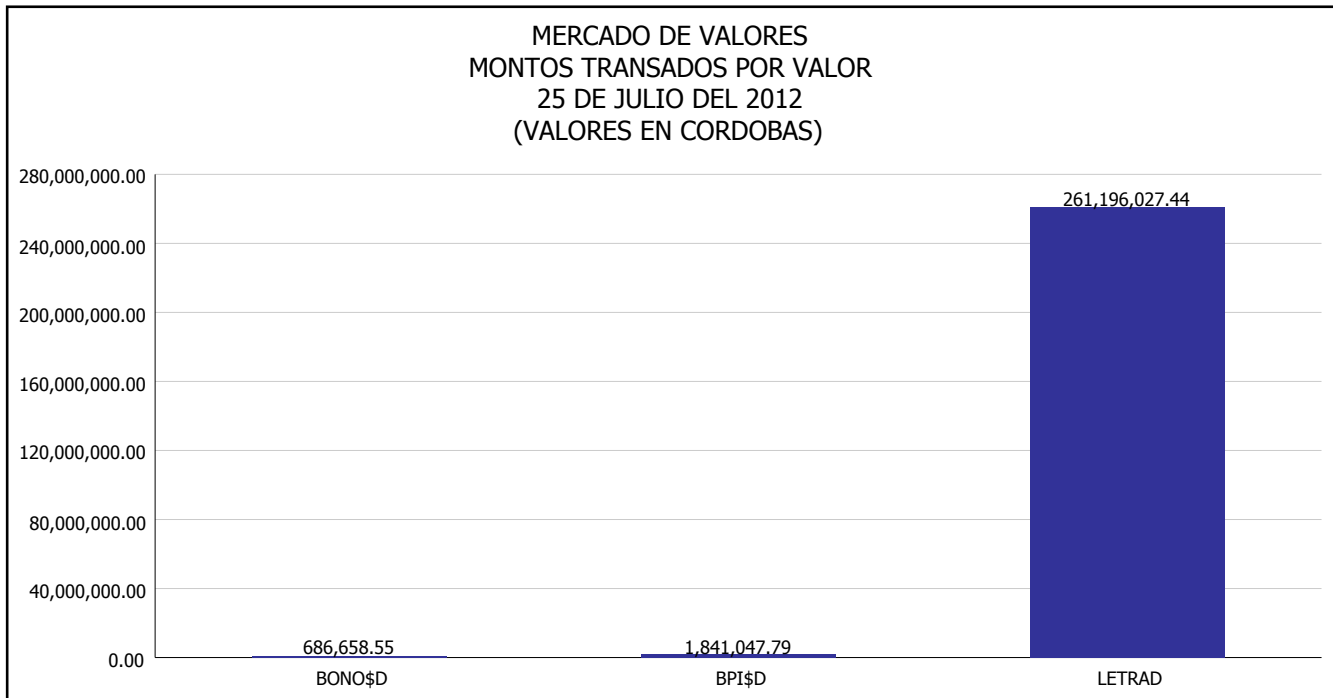
Del 2 al 25 de Julio del 2012, en el mercado de valores se han transado C\$ 3,389,436,216.84





INTENDENCIA DE VALORES INFORME DIARIO MERCADO DE VALORES DE NICARAGUA

Superintendencia de Bancos y de Otras
Instituciones Financieras de Nicaragua

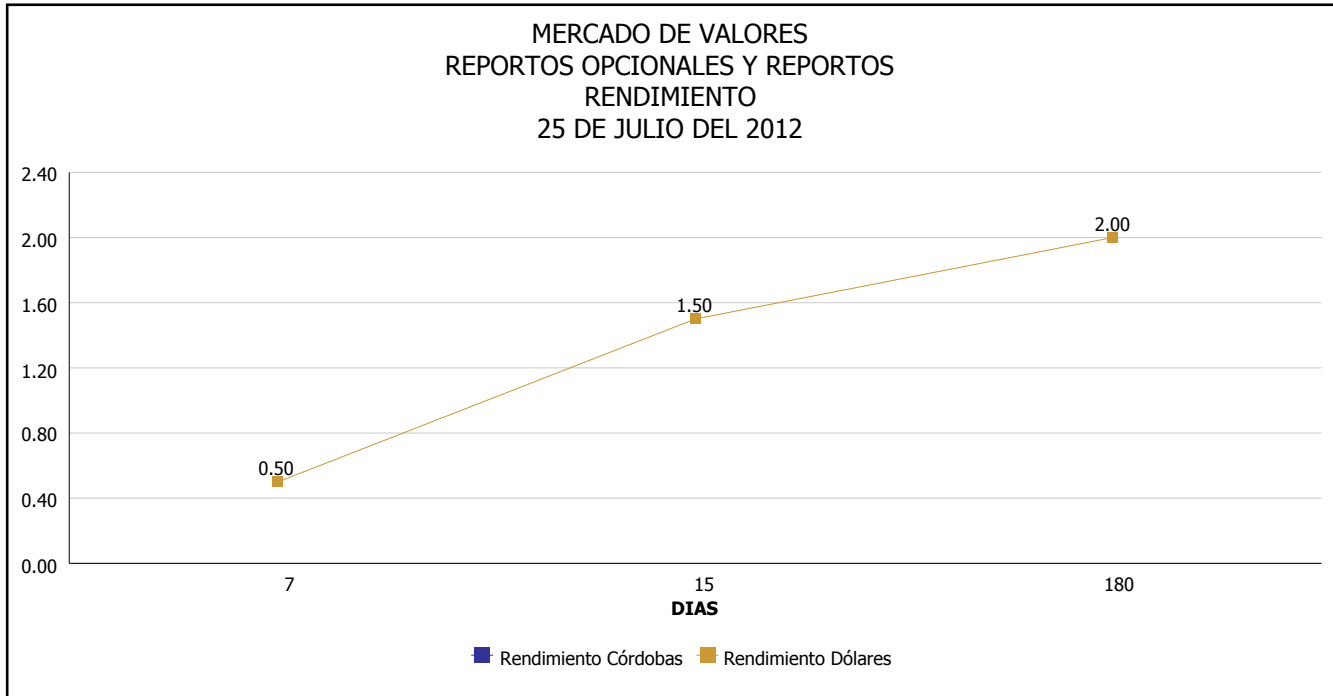


*Para los BPI se presentan años al vencimiento



INTENDENCIA DE VALORES INFORME DIARIO MERCADO DE VALORES DE NICARAGUA

Superintendencia de Bancos y de Otras
Instituciones Financieras de Nicaragua



Fuente: Bolsa de Valores de Nicaragua



Superintendencia de Bancos y de Otras
Instituciones Financieras de Nicaragua

INTENDENCIA DE VALORES INFORME DIARIO MERCADO DE VALORES DE NICARAGUA

HECHOS RELEVANTES EN MERCADOS INTERNACIONALES

NUEVA YORK (Reuters) — El índice S&P 500 cayó este miércoles por cuarto día consecutivo y el Nasdaq retrocedió, después del informe de [un inusual tropiezo en las ganancias de Apple](#), mientras que los buenos resultados de Boeing y Caterpillar le dieron soporte al Dow.

El promedio industrial Dow Jones subió 58,73 puntos, o 0.47%, para terminar en 12,676.05 unidades. Pero el índice Standard & Poor's 500 cayó 0.42 puntos, o 0.03%, a 1,337.89. En tanto, el Nasdaq Composite bajó 8.75 puntos, o 0.31%, a 2,854.24.

El promedio industrial Dow Jones logró ganancias gracias a Caterpillar y Boeing. Las acciones de Caterpillar subieron un 1.4%, a 82.60 dólares después de que sus ganancias trimestrales superaran las expectativas de Wall Street.

La esperanza de que la Reserva Federal actuará pronto para proporcionar más estímulo a la economía también respaldó a las acciones. Un informe de The Wall Street Journal dijo el martes que los funcionarios de la Fed podrían estar más cerca de tomar medidas para ayudar a una deteriorada economía.

PRINCIPALES INDICES BURSATILES EE-UU				
	CIERRE DEL DIA		VARIACIONES	
INDICES	24/07/2012	25/07/2012	ABSOLUTA	RELATIVA
Dow Jones	12,617.32	12,676.05	58.73	0.47%
Nasdaq	2,862.99	2,854.24	-8.75	-0.31%
S&P	1,338.31	1,337.89	-0.42	-0.03%